



# Análisis de la incidencia delictiva en 2021



**OBSERVATORIO  
NACIONAL  
CIUDADANO**  
SEGURIDAD, JUSTICIA Y LEGALIDAD™



# ¿Qué sobresale del análisis de incidencia delictiva en 2021?



**El 2021 ha sido el año más violento contra las mujeres.** En este año, se acumuló el mayor número de víctimas de feminicidio y carpetas de investigación por violación y violencia familiar desde que se tiene registro.



**La tendencia nacional de la extorsión reportada permanece al alza.** Creció 11.3% respecto a 2020. La tasa alcanzó su segundo pico más alto en 2021 desde que se tiene registro.

# ¿Qué sobresale del análisis de incidencia delictiva en 2021?



**La tasa de víctimas de homicidio doloso descendió 4.3% respecto a 2020.** A pesar de la ligera tendencia a la baja en la actual administración, la tasa se mantiene por arriba de las de sus predecesores durante el mismo periodo de gestión.



**El parcial regreso a las actividades cotidianas ha tenido un repunte en la incidencia de los delitos patrimoniales.** En especial, hubo un aumento de 27 carpetas diarias por robo a transeúnte en 2021.



**En México, se abrió cada dos minutos una carpeta de investigación por violencia familiar.** A pesar de ello, este ha sido un delito minimizado por las autoridades.


# Los últimos 3 años revelan un gobierno:



Que ha agotado la narrativa de la “transformación” pues no pasó el examen de la coherencia de políticas públicas en la ENSP.



Adverso a la planeación → Programa Sectorial de Seguridad y Protección Ciudadana cuyos 5 programas centrales no se han publicado.



Que ha militarizado la seguridad (Guardia Nacional) y ha dado menores resultados → reducción del 60% en aseguramiento de armas de fuego.

# Los últimos 3 años revelan un gobierno:



Que desmanteló el control de calidad de las UECS → esa era labor de la Comisión Nacional Antisecuestros; hoy convertida en una oficina operativa al servicio de la GN.



Que se presta a bloquear miles de cuentas bancarias, pero no logra sostenerlas judicialmente.

# Los últimos 3 años revelan un gobierno:

- Que llama héroes a los migrantes mexicanos en EU y hostiga a los migrantes centroamericanos en México a través de la GN.
- Que no tiene prisa por fortalecer a las policías civiles → ausencia de resultados en el Modelo Nacional de Policía.
- Que no ha resuelto el caso Ayotzinapa, ni las más de 90 mil personas desaparecidas y no identificadas que se han acumulado históricamente.
- Que es adicto a reservar información sobre casos que comprometen la eficacia de sus acciones: el operativo contra Ovidio Guzmán, la explosión de Tlahuelilpan, el caso Cienfuegos, entre otros.
- Que ha predicado la relación entre pobreza y criminalidad; pero no ha generado resultados tangibles en ninguna de esas dos áreas.

## Tasa nacional de carpetas de investigación abiertas en los primeros 36 meses de cada administración por secuestro, extorsión, robo con violencia y robo de vehículo

Delito	Tasa acumulada de los 36 primeros meses			
	Fox	Calderón	Peña Nieto	AMLO
Homicidio doloso	39.58	36.38	43.37	72.45
Secuestro	1.35	2.30	3.99	2.65
Extorsión	4.80	13.02	17.22	20.53
Robo con violencia	605.14	493.83	527.29	594.29
Robo de vehículo	435.48	514.00	444.16	387.38

Fuente: Elaboración del ONC con datos del SESNSP, descargados el 20 de enero de 2022

# Tasa nacional de carpetas de investigación abiertas

Delito	Cambio porcentual		
	Diciembre de 2006 a noviembre de 2009 vs Diciembre de 2018 a noviembre de 2021	Diciembre de 2012 a noviembre de 2015 vs Diciembre de 2018 a noviembre de 2021	Diciembre de 2015 a noviembre de 2015 vs Diciembre de 2018 a noviembre de 2021
Homicidio doloso	98.6%	67.9%	13.7%
Extorsión	56.5%	20%	33.4%
Robo con violencia	19%	12%	-9.5%
Robo a negocio	35.8%	24.7%	-3.3%
Violación	12%	33.6%	26.3%

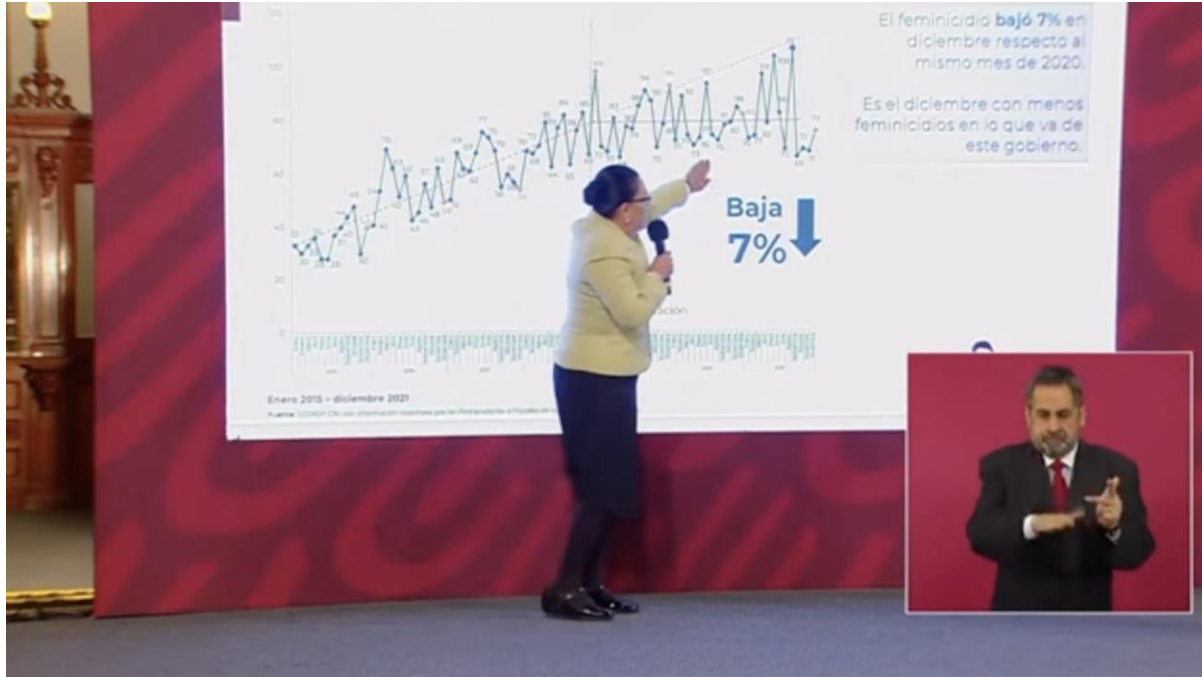
Fuente: Elaboración del ONC con datos del SESNSP, descargados el 20 de enero de 2022



# Análisis de la incidencia delictiva en 2021



# ¿Qué ha declarado la titular de la SSPC?



<https://youtu.be/xGyTQBwQg2I>

# Víctimas

Delito	2020	2021	Variación	Tendencia	1er lugar	2do lugar	3er lugar	4to lugar	5to lugar
Homicidio doloso	27.96	26.76	-4.29%		Zacatecas	Baja California	Colima	Chihuahua	Sonora
Feminicidio	1.5	1.53	1.71%		Sonora	Quintana Roo	Sinaloa	Nuevo León	Chihuahua
Homicidio culposo	13.28	14.02	5.56%		Quintana Roo	Guanajuato	Oaxaca	Sinaloa	Michoacán
Secuestro	0.89	0.69	-22.47%		Tamaulipas	Morelos	Chihuahua	Zacatecas	San Luis Potosí
Extorsión	6.59	7.34	11.26%		Zacatecas	México	Querétaro	Colima	Nuevo León
Trata de personas	0.53	0.58	9.08%		Baja California	Nuevo León	México	Quintana Roo	Puebla
Lesiones dolosas	126.74	132.93	4.89%		México	Querétaro	Aguascalientes	Guanajuato	Baja California Sur

Fuente: Elaboración del ONC con datos del SESNSP, descargados el 20 de enero de 2022

















# Carpetas de investigación

Delito	2020	2021	Variación	Tendencia	1er lugar	2do lugar	3er lugar	4to lugar	5to lugar
Robo con violencia	178.54	166.7	-6.63%		México	Baja California	Ciudad de México	Jalisco	Morelos
Robo de vehículo	114.57	109.66	-4.29%		Baja California	México	Morelos	Querétaro	Colima
Robo a casa habitación	49.99	47.17	-5.65%		Colima	Aguascalientes	Durango	Baja California Sur	Querétaro
Robo a negocio	74.97	67.67	-9.74%		Ciudad de México	Aguascalientes	Baja California	Morelos	Quintana Roo
Robo a transeúnte total	75.48	82.46	9.25%		Ciudad de México	México	Quintana Roo	Baja California	Aguascalientes
Robo en transporte público	10.79	12.3	13.98%		Ciudad de México	México	Querétaro	Aguascalientes	Quintana Roo
Violación	13.02	16.52	26.94%		Quintana Roo	Chihuahua	Querétaro	Baja California Sur	Campeche
Violencia familiar	173.13	197.88	14.3%		Colima	Ciudad de México	Nuevo León	Coahuila	Baja California
Narcomenudeo	60.38	64.16	6.25%		Guanajuato	Coahuila	Baja California	Colima	Chihuahua

Fuente: Elaboración del ONC con datos del SESNSP, descargados el 20 de enero de 2022

# ¿Qué sucedió en un día promedio en México?

## Carpetas de investigación que se abrieron en México en un día promedio:

Cambio vs 2020			Cambio vs 2020		
	80 de homicidio doloso	-2		238 de robo a negocio	-23
	3 de feminicidio	0		290 de robo a transeúnte	27
	43 de homicidio culposo	3		43 de robo en transporte público	5
	2 de secuestro	0		58 de violación	13
	24 de extorsión	2		695 de violencia familiar	92
	586 de robo con violencia	-36		2 de trata de personas	0
	385 de robo de vehículo	-14		225 de narcomenudeo	15
	166 de robo a casa habitación	-8		426 de lesiones dolosas	31

Fuente: Elaboración del ONC con datos del SESNSP, descargados el 20 de enero de 2022

# Desde que se tienen registros públicos de víctimas, 2021 fue...



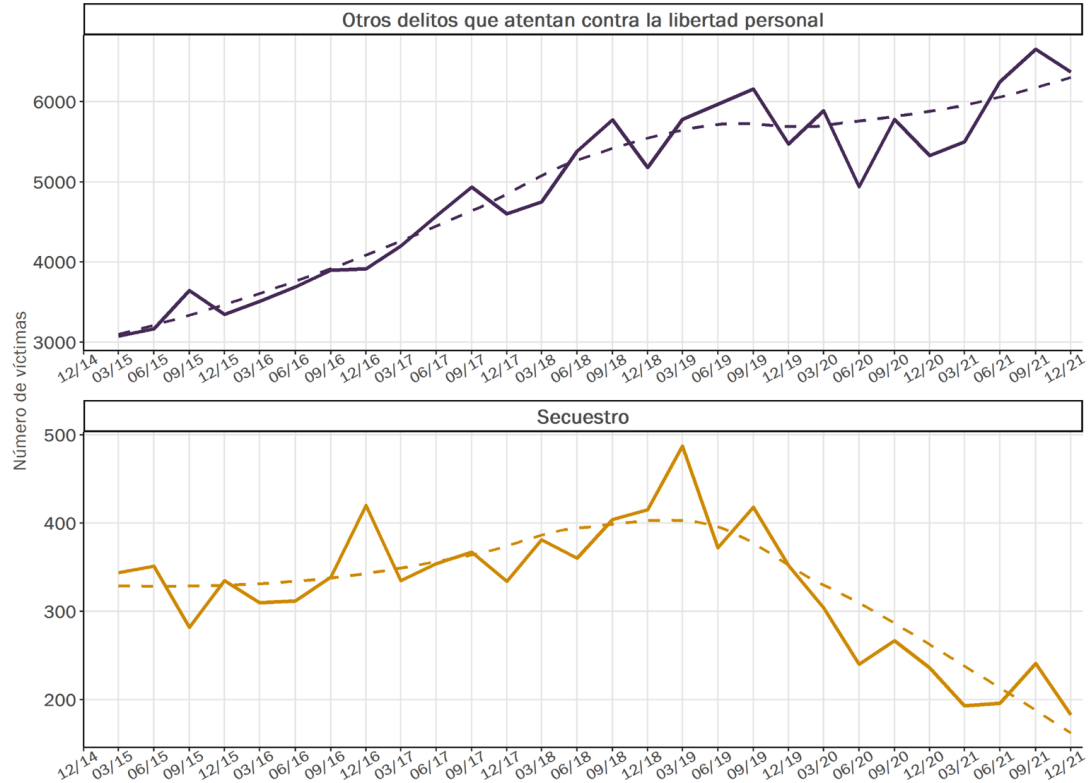
El año con más víctimas de feminicidio  
y extorsión



El 4to. año con más víctimas de  
homicidios dolosos y culposos

**Aunque las víctimas de secuestro mantienen una tendencia a la baja, hay una divergencia entre esta y el aumento de víctimas de otros delitos que atentan contra la libertad personal**

**Víctimas de secuestro en México**  
Del primer trimestre de 2015 al último trimestre de 2021



Fuente: Elaboración del ONC con datos del SESNSP, descargados el 20 de enero de 2022

## Aunque las víctimas de secuestro mantienen una tendencia a la baja, hay una divergencia entre esta y el aumento de víctimas de otros delitos que atentan contra la libertad personal



Durango reportó 0 víctimas de secuestro en 2021. Sin embargo, hubo 199 víctimas del delito clasificado como “Otros delitos que atentan contra la libertad personal”.



También Sinaloa, Nuevo León, Aguascalientes y Sonora presentan fuertes divergencias entre ambas cifras.



# Además del secuestro y los delitos que atentan contra la libertad personal se contabilizaron 7 628 personas desaparecidas y no localizadas en 2021

Ranking	Entidad federativa	Variación %
1	Estado de México	150.08
2	Nuevo León	35.93
3	Zacatecas	147.93
4	Ciudad de México	-6.34
5	Sinaloa	82.43

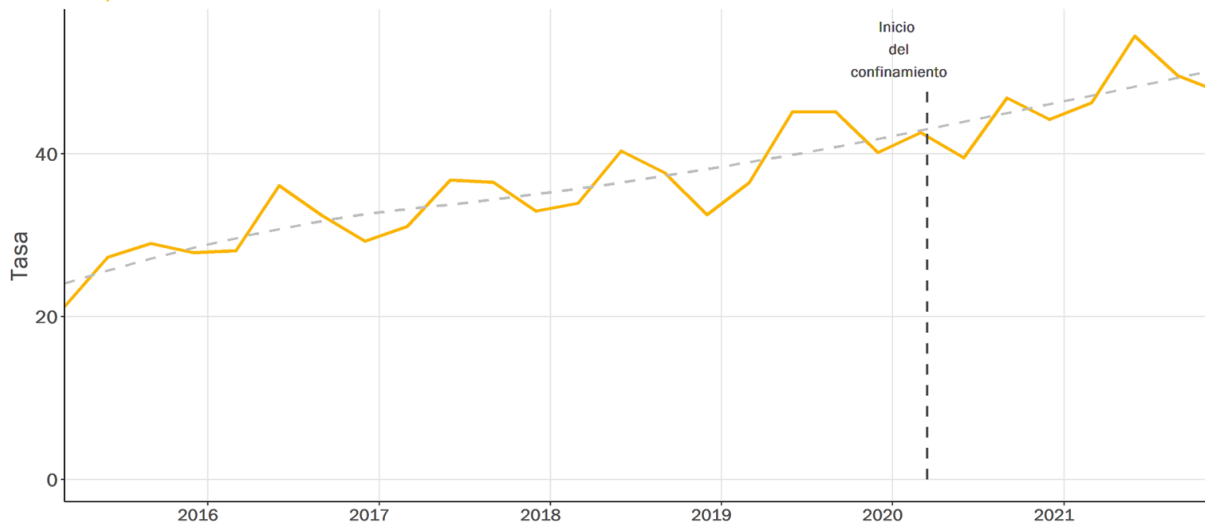
Fuente: Elaboración del ONC con datos del Registro Nacional de Personas Desaparecidas y No Localizadas, descargados el 20 de enero de 2022



Es importante tomar con cautela las estadísticas de personas desaparecidas y no localizadas dada la carencia de mecanismos de validación y la falta de certeza sobre la carga de la información por parte de las instituciones correspondientes.

# La victimización de mujeres aumentó 11% respecto a 2020. La crisis de violencia de género sigue sin contenerse

Tasa trimestral de carpetas de investigación de violencia familiar en México  
Del primer trimestre de 2015 al cuarto trimestre de 2021



Se alcanzaron niveles récord de víctimas de **feminicidio** desde que se tiene un registro formal.

# La victimización de mujeres aumentó 11% respecto a 2020. La crisis de violencia de género sigue sin contenerse

Otros delitos con victimización creciente fueron:

- A Trata de personas y tráfico de menores
- B Corrupción de menores
- C Extorsión
- D Homicidios y lesiones culposas
- E Lesiones dolosas
- F Otros delitos que atentan contra la libertad personal y la integridad corporal



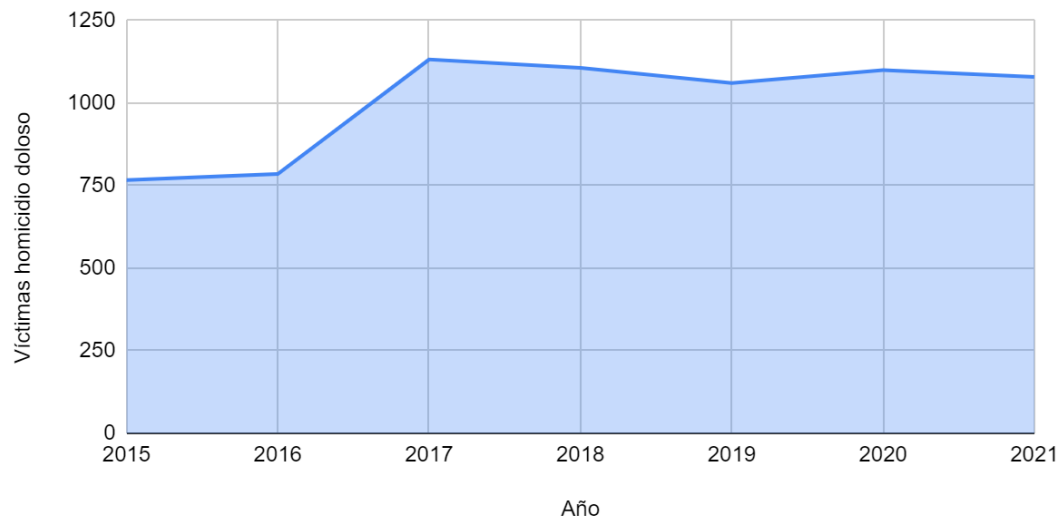
Aunque la cantidad de mujeres víctimas de violencia familiar y violación se desconoce, en 2021, se acumuló el mayor número de carpetas de investigación por violación y violencia familiar desde que se tiene registro.

# La victimización de niñas, niños y adolescentes permanece como una asignatura pendiente para las autoridades



En 2021, la incidencia delictiva de este grupo etario creció 11.8% respecto a 2020.

La incidencia de homicidios dolosos de menores de edad ha superado las mil víctimas desde 2017

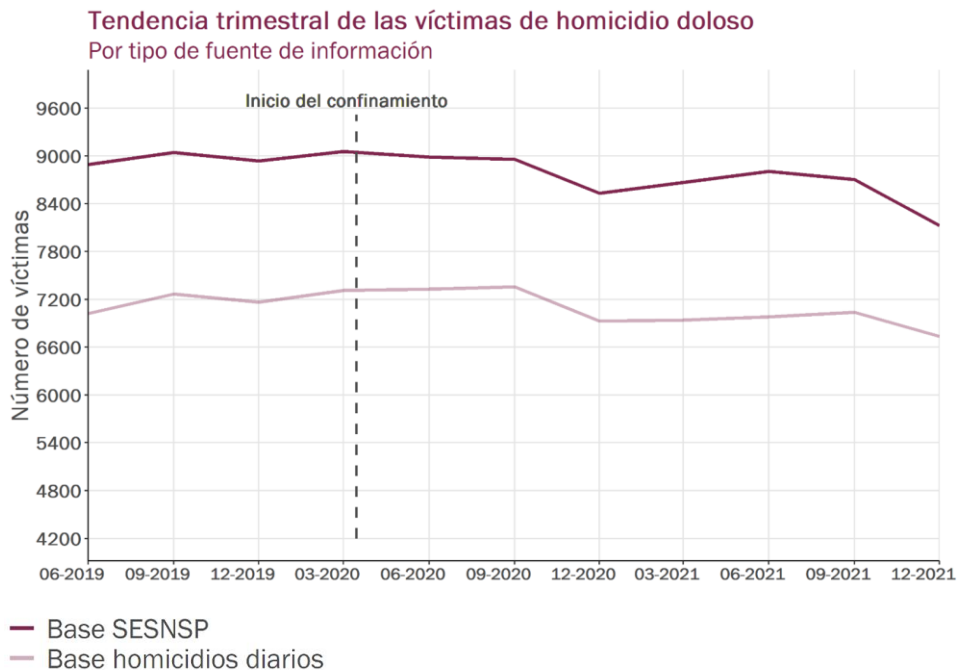


# La victimización de niñas, niños y adolescentes permanece como una asignatura pendiente para las autoridades

Este incremento se explica por el comportamiento de diversos delitos:

- Lesiones culposas y dolosas
- Otros delitos que atentan contra la vida y la integridad corporal
- Otros delitos que atentan contra la libertad personal
- Trata de personas y tráfico de menores
- Corrupción de menores
- Extorsión

Desde esta administración, se utilizan los datos diarios de homicidio como medición temprana de la violencia. Esta medición es inútil y costosa pues no conduce a mejores decisiones tácticas y estratégicas



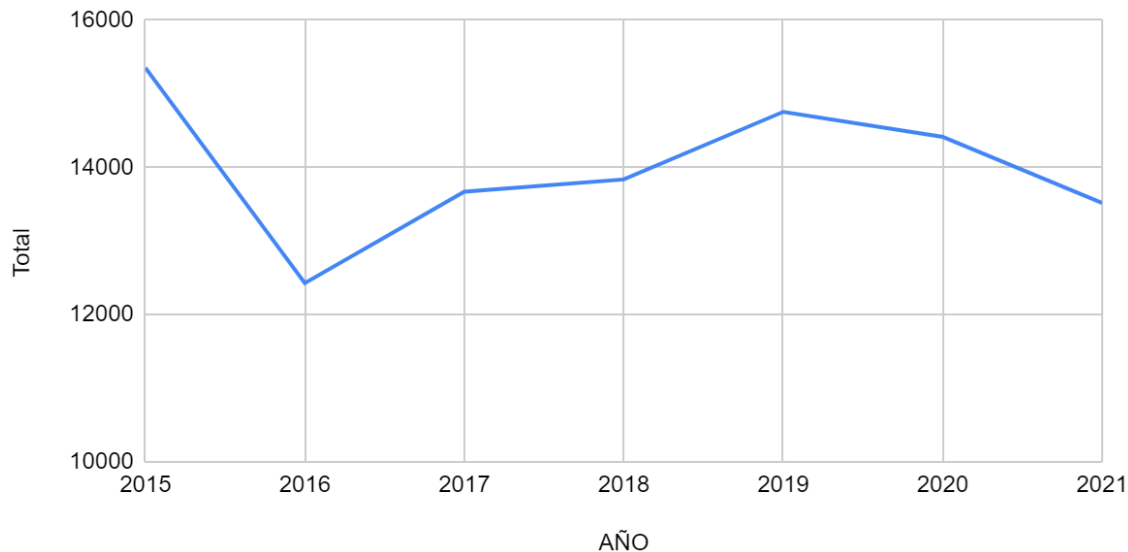
Fuente: Elaboración del ONC con datos del SESNSP, descargados el 20 de enero de 2022



Los datos diarios subregistran sistemáticamente la incidencia de homicidios dolosos respecto al total de víctimas reportadas por las fiscalías al SESNSP y respecto al total de defunciones reportadas por el INEGI.

**En 2021, 69 de cada 100 homicidios dolosos se cometieron con arma de fuego. La proporción de esta modalidad permanece sin cambios desde 2017**

Carpetas de investigación iniciadas por delitos previstos en la Ley Federal de Armas de Fuego y Explosivos



## En 2021, 69 de cada 100 homicidios dolosos se cometieron con arma de fuego. La proporción de esta modalidad permanece sin cambios desde 2017



70% de los homicidios dolosos de mujeres se cometieron con arma de fuego.



La proporción de estos homicidios aumentó 10 puntos porcentuales respecto a 2017.



Pese al amplio uso de armas de fuego para la comisión de ilícitos, las carpetas de investigación iniciadas por delitos contra la Ley Federal de Armas de Fuego y Explosivos mantienen una ligera tendencia a la baja desde 2019.



## ¿Qué ha expresado el presidente sobre las violaciones a los derechos humanos?




<https://youtu.be/cszX0d3rYEc>

**La violencia sobre la que informa mensualmente el gobierno federal se reduce a los homicidios. Omite referirse a otras manifestaciones como la tortura y el desplazamiento forzado**

## **Tortura**

Durante los primeros años del presente sexenio (febrero 2021), la FGR recibió al menos 522 denuncias por presuntos actos de tortura en contra de agentes federales, dando un total acumulado de 1259 tomando en cuenta las de años anteriores. Sin embargo, solo 3 han sido judicializadas.

Permanece paralizada la aprobación e implementación del Programa Nacional para Prevenir y Sancionar la Tortura y Otros Tratos o Penas Cruels Inhumanos o Degradantes, como instrumento que especifique las responsabilidades y atribuciones encargadas de perseguir actos de tortura.



La violencia sobre la que informa mensualmente el gobierno federal se reduce a los homicidios. Omite referirse a otras manifestaciones como la tortura y el desplazamiento forzado

## Desplazamiento forzado

Según el último Censo Nacional de Población y Vivienda del INEGI, de 2015 a 2020 4% de la población ha migrado internamente por causa de la violencia y la inseguridad, esto representa a 274,158 personas\*.



\*Esta estadística incluye migrantes de otros países a México, así como migrantes municipales y estatales los cuales son alrededor de 251 513 personas.

## La violencia sobre la que informa mensualmente el gobierno federal se reduce a los homicidios. Omite referirse a otras manifestaciones como la tortura y el desplazamiento forzado



Durante 2020 las víctimas de esta violación a derechos humanos impulsaron una reforma legislativa para prevenir, sancionar y reparar el desplazamiento forzado interno. No obstante, los propios afectados han denunciado que ha habido pocos avances en este proceso y que incluso se les ha marginado del mismo.



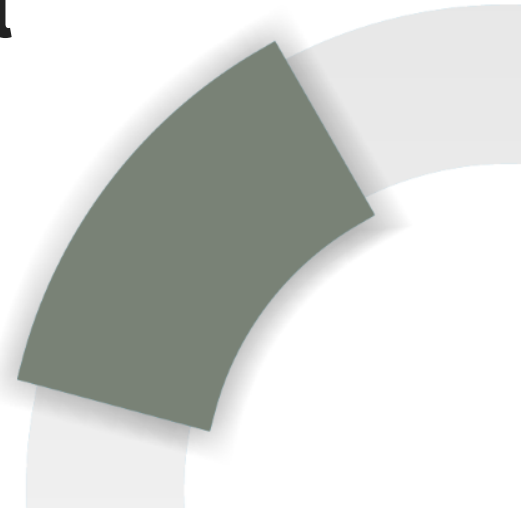
La SEGOB informó que se ha prestado ayuda humanitaria a las víctimas de desplazamiento forzado y se han realizado reuniones con organismos internacionales para encontrar soluciones a esta problemática.



Pero, el Gobierno de México no ha realizado acciones concretas para recuperar las comunidades tomadas por los grupos criminales y procurar el pronto retorno de las personas desplazadas.



# Análisis de la incidencia delictiva en el ámbito estatal

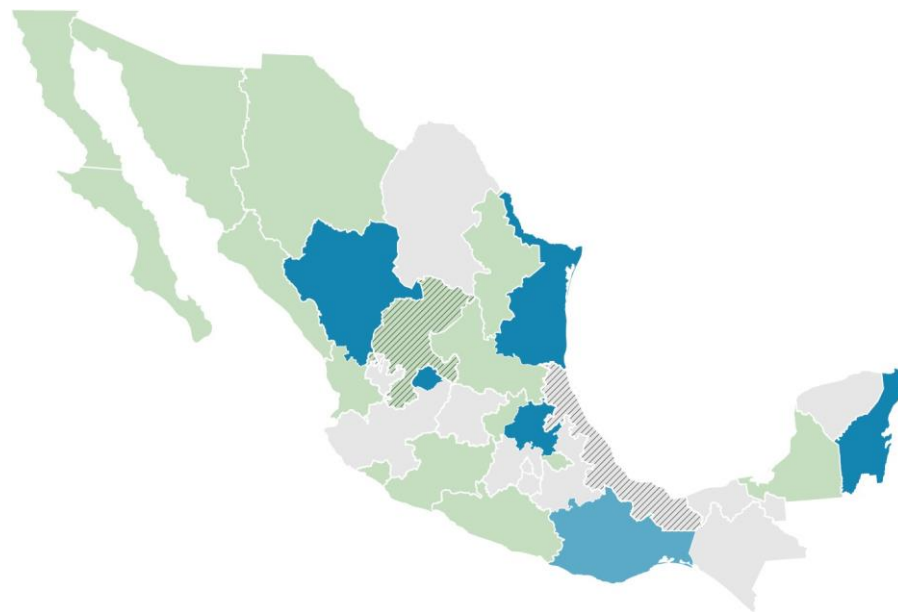


# ¿Qué pasó con la incidencia delictiva en el ámbito estatal durante 2021?

Entidades que tuvieron elección a gobernador en 2021

Entidades que tendrán elección a gobernador en 2022

Entidades con problemas críticos



# Entidades federativas con elecciones en 2021



- Baja California
- Baja California Sur
- Chihuahua
- Sonora
- Sinaloa
- Nuevo León
- Zacatecas
- San Luis Potosí
- Nayarit
- Colima
- Michoacán
- Querétaro
- Guerrero
- Campeche
- Tlaxcala

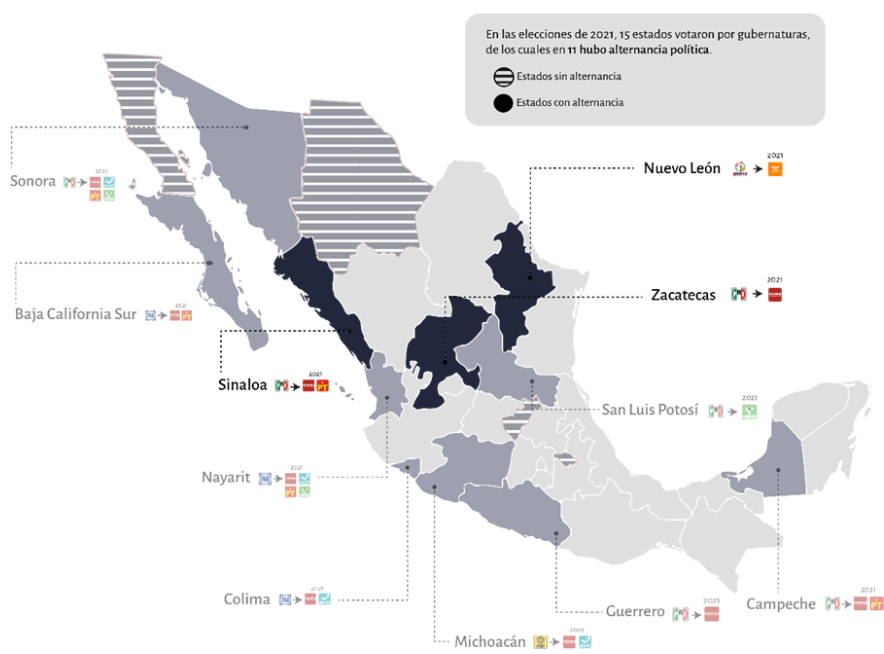
## La mayor parte de las entidades federativas que tuvieron elección a gobernador en 2021 enfrentaron situaciones complejas de incidencia delictiva y violencia política

Las entidades con elecciones a gobernador en 2021 concentraron:

- 49.9% (16 634) de homicidios dolosos,
- 32.6% (287) de secuestros (común y federal),
- 35.0% (351) de feminicidios,
- 26.3% (2 477) de extorsiones,
- 21.7% (18,825) de robos a negocio,
- 32.6% (45,777) de robos de vehículo.



# Las nuevas administraciones estatales de Nuevo León, Sinaloa y Zacatecas enfrentaron incrementos de la incidencia delictiva a finales de 2021



## Nuevo León

DELITO	VARIACIÓN	RANKING
Homicidio doloso	15.5%	13
Secuestro	18.8%	20
Extorsión	52.6%	6
Robo de vehículo	74.1%	21

## Sinaloa

DELITO	VARIACIÓN	RANKING
Extorsión	4.4%	24
Robo con violencia	14.4%	13
Robo de vehículo	3.8%	12

## Zacatecas

DELITO	VARIACIÓN	RANKING
Homicidio doloso	41.8%	2
Extorsión	33.4%	1
Robo con violencia	18.6%	17
Robo de vehículo	9.7%	17

Fuente: Elaboración del ONC con datos del SESNSP, descargados el 20 de enero de 2022



**¿Qué nos espera en las entidades federativas que elegirán nuevos gobernantes estatales en 2022?**



# El panorama de las entidades con elecciones en 2022 se caracteriza por riesgos latentes de violencia política y posibles alzas de la incidencia delictiva



## Aguascalientes

DELITO	VARIACIÓN	RANKING
Homicidio doloso	12.1%	29

## Durango

DELITO	VARIACIÓN	RANKING
Robo con violencia	4.1%	26

## Hidalgo

DELITO	VARIACIÓN	RANKING
Secuestro	24.6%	5

## Oaxaca

DELITO	VARIACIÓN	RANKING
Extorsión	10.1%	21
Robo con violencia	6.3%	18

## Quintana Roo

DELITO	VARIACIÓN	RANKING
Homicidio doloso	27%	6

## Tamaulipas

DELITO	VARIACIÓN	RANKING
Secuestro	17.5%	7
Robo de vehículo	2.1%	22


Fuente: Elaboración del ONC con datos del SESNSP, descargados el 20 de enero de 2022

# Las entidades federativas con elecciones en 2022 presentan problemáticas específicas que requieren atención centrada en un enfoque microregional

Los municipios críticos para la incidencia delictiva de las entidades federativas en donde se celebrarán elecciones en 2022 son:

- Hidalgo: Pachuca de Soto, Tizayuca, Tepeapulco, Tula De Allende y Atotonilco de Tula.
- Quintana Roo: Tulum, Solidaridad, Benito Juárez.
- Oaxaca: Oaxaca de Juárez, Tlacolula de Matamoros y Ciudad Ixtepec.
- Tamaulipas: Reynosa y Victoria.
- Durango: Gómez Palacio, Lerdo, Durango, Santiago Papasquiario, Pueblo Nuevo.
- Aguascalientes: Aguascalientes, Jesús María, Pabellón de Arteaga, San Francisco de los Romos, Rincón de los Romos.

# Los actuales gobernadores heredarán a las siguientes administraciones importantes retos de seguridad



Hidalgo → robo de combustible y extorsión



Aguascalientes → feminicidio



Quintana Roo → tráfico de especies, tala ilegal y delitos ambientales



Durango → contagio de la violencia de entidades federativas colindantes



Oaxaca → tala ilegal, desplazamiento forzado, desapariciones de defensores ambientales




Tamaulipas → incremento de enfrentamientos entre grupos delictivos y autoridades, desapariciones en la carretera Monterrey-Nuevo Laredo, incremento de personas migrantes



# Casos de entidades federativas con problemas críticos de seguridad




## Hay entidades con problemas críticos de violencia que no llegan a verse reflejados en las estadísticas oficiales



### **Zacatecas:**

exposición de cuerpos de víctimas en espacios públicos, homicidios y agresiones contra policías locales, mayor victimización de niñas, colocación de mantas con amenazas, entre otros.



### **Veracruz:**

violencia política, abusos de la autoridad estatal, aparición de narcomantas con amenazas, entre otros.

## ¿Qué explicación da el gobernador de Zacatecas sobre la incidencia delictiva y la violencia?



<https://youtu.be/dDb-S9ARRjM>



# Las intervenciones para contener la violencia en Zacatecas fueron tardías

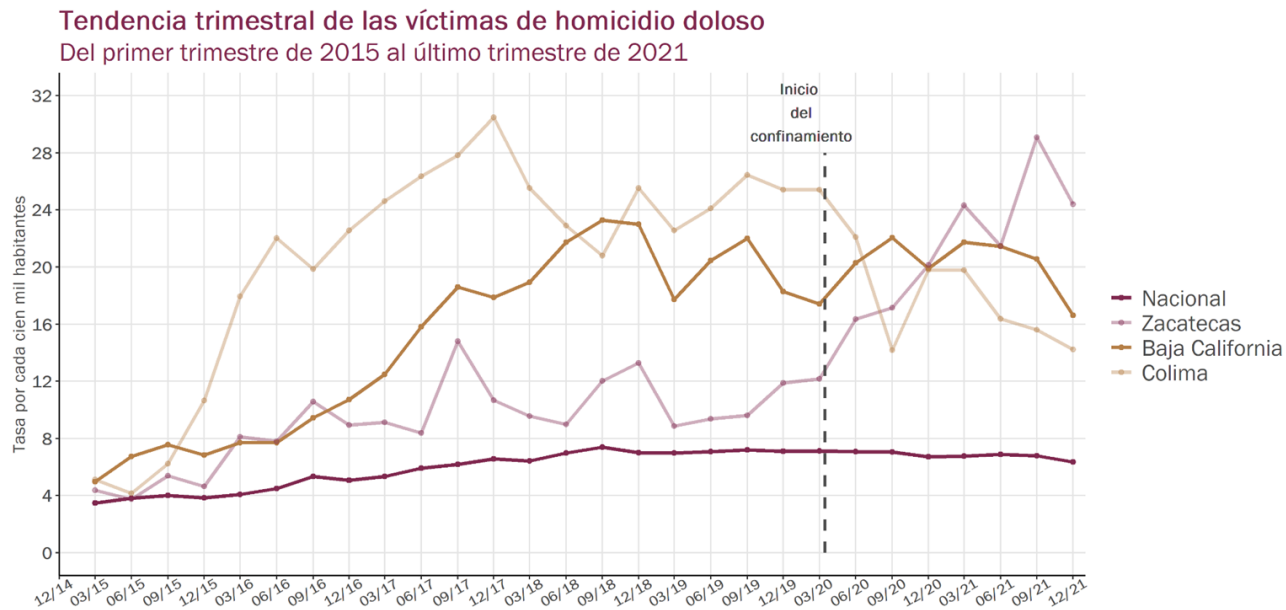


Preocupa el caso de Zacatecas, que presentó un aumento de víctimas de 50.8% y se posicionó en el segundo lugar del *ranking* nacional



La inseguridad ha incrementado de la mano de extorsiones y homicidios dolosos, a la par que ha alcanzado a grupos vulnerables como niñas y adolescentes e incluso policías.

# Las intervenciones para contener la violencia en Zacatecas fueron tardías



Fuente: Elaboración del ONC con datos del SESNSP, descargados el 20 de enero de 2022

# ¿A quiénes “se les pasó la mano” en Zacatecas?



En los últimos meses, la violencia atribuida a la lucha entre grupos delictivos ha dejado como testimonio público: aproximadamente 40 cadáveres colgados en puentes y árboles en diferentes municipios.



El gobernador David Monreal en noviembre de 2021 en medio de esta crisis declaró: “se les pasó la mano”, sin ser claro a quién se refería pidió al gobierno federal rescatar a Zacatecas.



El gobierno federal respondió con el Plan de Apoyo a Zacatecas a partir del cual se considera que desde el 25 de noviembre de 2021, el Ejército y la Guardia Nacional cuenta con 3 848 elementos distribuidos en el centro, el norte y el sur del estado.

# ¿A quiénes “se les pasó la mano” en Zacatecas?



Pese a la implementación del Plan de Apoyo, la madrugada del 5 de enero, presuntos miembros del CJNG abandonaron una camioneta frente a Palacio de Gobierno con 10 cadáveres en su interior como llamada de atención para el gobernador.



David Monreal Ávila, en respuesta justificó que la violencia es una herencia de sus antecesores, y exclamó, “hay que encomendarnos a Dios”.

# ¿Es pacífica la “Puerta de México al mundo”?

La incidencia delictiva en Veracruz muestra signos alentadores:



Reducción de homicidios dolosos, secuestros, robos respecto a 2020.



Pero otros no tanto: incremento del narcomenudeo, violencia familiar, violación.

# ¿Es pacífica la “Puerta de México al mundo”?



Pero, existen decenas de denuncias de abusos de autoridad estatal actual. La aplicación del delito de ultrajes a la autoridad ha generado señalamientos de la violación sistemática de los derechos humanos.



Defensores de Derechos Humanos señalan que cientos de personas han sido arrestadas bajo esta figura delictiva, sin embargo, no hay información oficial actualizada que corrobore las cifras.

## En Veracruz persisten los casos de violencia política como homicidios y atentados contra ex candidatos locales

En 2021, si se considera todo el país, uno de cada cinco homicidios de participantes en la elección ocurrió en Veracruz.

Homicidios intencionales de políticos de Veracruz en el marco de la elección 2021 identificados en medios de comunicación			
Nombre	Cargo/parentesco de político	Partido	Fecha
Manuel Dimas Cristóbal	Candidato presidencia municipal de Tierra Blanca	Morena	1 de noviembre 2020
Domingo Panzo	Candidato a diputado local suplente de Tehuipango	PAN	14 de diciembre 2020
Carlos Fernández Rocha	Candidato a regidor suplente en San Andrés Tuxtla	PAN	8 de febrero 2021
Gilberto Ortiz Parra	Precandidato a la alcaldía Úrsulo Galván	Morena	11 de febrero 2021
Gladys Merlin Castro	Exalcaldesa Cosoleacaque	PRI	15 de febrero 2021
Carla Enríquez Merlín	Excandidata a diputación local Cosoleacaque	PRI	15 de febrero 2021
José Melquiades Vázquez Lucas	Precandidato Alcaldía de la Perla	PRI	4 de marzo 2021
Gonzalo Elías Zopiyactle Colohua	Expresidente municipal de Mixtla de Altamirano	PRI	2 de abril 2021
José Alfredo Gaspar Gutiérrez	Precandidato a la presidencia municipal de Misantla	Morena	13 de mayo 2021
René Tovar	Candidato a la alcaldía de Cazones de Herrera	MC	4 de junio 2021

# ¿Qué se espera en 2022?

## Consolidación de la militarización de la seguridad pública



- Iniciativa de reforma para trasladar a la GN a SEDENA.
- Nombramientos militares como titulares de las Secretarías de Seguridad y Fiscalías en estados gobernados por MORENA.

## Niveles altos de violencia



- El CJNG en su expansión seguirá confrontando a otras organizaciones, su principal antagonico es el CDS.
- Los gobiernos locales seguirán solicitando ayuda de la federación, en particular de la SEDENA.

## Persistencia de modalidades de extorsión, fraude y delitos cibernéticos



- Las dinámicas sociales derivadas de la pandemia podrán generar alzas de fraudes, extorsiones telefónicas y por medios digitales.

## Continuidad de acciones de centralización de la coordinación por la federación



- La eliminación del FORTASEG frena la implementación del MNPJC.
- El CNSP continuará perdiendo relevancia.
- La creación de la Comandancia del Ejército ha generado una interlocución más directa entre gobernadores y SEDENA.





# Conclusiones



# Conclusiones

- 1** Tras concluir las elecciones intermedias y en la segunda mitad del sexenio, el panorama de seguridad mantiene un deterioro significativo que se refleja en el comportamiento de la incidencia delictiva y la violencia, el debilitamiento progresivo de la gobernabilidad y la creciente ineficiencia de las Fuerzas Armadas.
- 2** Pese a los múltiples llamados a corregir el rumbo, el gobierno federal hace oídos sordos de las críticas en detrimento de la seguridad de la ciudadanía.
- 3** La insuficiencia y la ejecución deficiente del gasto público en seguridad son una de las causas por las cuales no se observan mejoras sustantivas tras la primera mitad del sexenio.

# Conclusiones

4

La renuncia a la alternativa civil para reducir la violencia y la inseguridad será la herencia más duradera y costosa que deje este gobierno en 2024.

5

El presidente no solo no regresó a las Fuerzas Armadas a sus cuarteles, sino que los vació. Prácticamente todo el personal activo está ahora en las calles (85% de SEDENA y SEMAR y el 88% de la GN). El resto realiza actividades diversas en apoyo a las operaciones.

Los resultados de este despliegue de fuerzas federales son marginales. El país ya no se puede militarizar más (no hay cómo ni con qué), a menos que el gobierno federal ponga a personal administrativo a patrullar calles, carreteras o vigilar aduanas.

# Conclusiones

- 6 El debilitamiento de la Fiscalía General de la República y el abandono de la consolidación del Sistema de Justicia Penal por parte del SESNSP agravarán la crisis de impunidad por lo que minará la confianza en las instituciones de justicia.
- 7 Desde el ONC, condenamos enérgicamente que Rosa Icela Rodríguez haya mentido sobre las estadísticas de feminicidio y violencia familiar durante su exposición del 20 de enero de 2022. Presumió disminuciones de ambos delitos cuando en realidad, estos alcanzaron su máximo histórico en 2021.
- 8 El crecimiento de la violencia de género persiste como el reto más importante para las autoridades frente al cual no han estado a la altura.



# Francisco Rivas

## Director general

 @frarivasCoL

 contacto@onc.org.mx



**OBSERVATORIO  
NACIONAL  
CIUDADANO**  
SEGURIDAD, JUSTICIA Y LEGALIDAD™

 @ObsNalCiudadano

 <http://www.onc.org.mx>

 /ObservatorioNacionalCiudadano